



ТЕРРИТОРИАЛЬНЫЙ ОРГАН
ФЕДЕРАЛЬНОЙ СЛУЖБЫ
ГОСУДАРСТВЕННОЙ СТАТИСТИКИ
ПО РЕСПУБЛИКЕ ТАТАРСТАН

О ЧИСЛЕННОСТИ И СРЕДНЕМЕСЯЧНОЙ ЗАРАБОТНОЙ ПЛАТЕ РАБОТНИКОВ РЕСПУБЛИКИ ТАТАРСТАН

за январь – октябрь 2023 года

СОДЕРЖАНИЕ

Среднесписочная численность работников	3
Среднемесячная заработная плата	8

1

**Среднесписочная численность
работников**

СРЕДНЕСПИСОЧНАЯ ЧИСЛЕННОСТЬ РАБОТНИКОВ*

январь – октябрь 2023 года

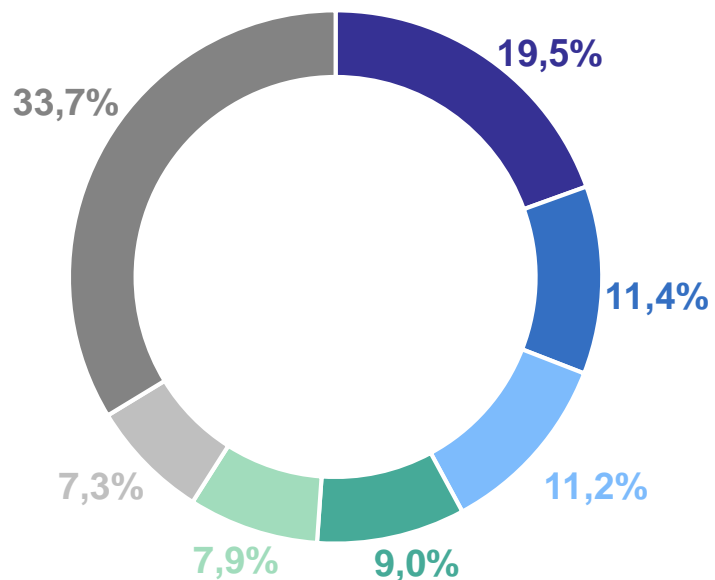
ТАТАРСТАНСТАТ

1 268,7

тыс. человек

102,1

в % к соответствующему периоду
с начала прошлого года



- обрабатывающие производства
- образование
- торговля оптовая и розничная; ремонт автотранспортных средств и мотоциклов
- транспортировка и хранение
- деятельность в области здравоохранения и социальных услуг
- строительство
- другие виды деятельности

*Включая субъекты малого предпринимательства.

СРЕДНЕСПИСОЧНАЯ ЧИСЛЕННОСТЬ РАБОТНИКОВ*

октябрь 2023 года

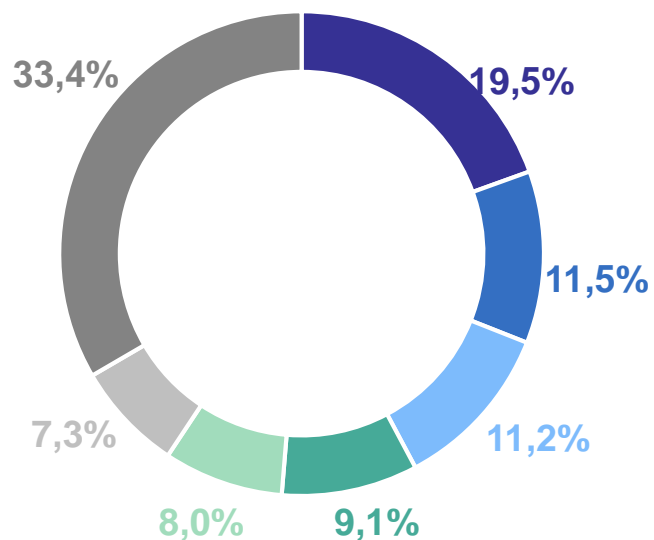
ТАТАРСТАНСТАТ

1 274,9

тыс. человек

102,7

в % к соответствующему месяцу
прошлого года



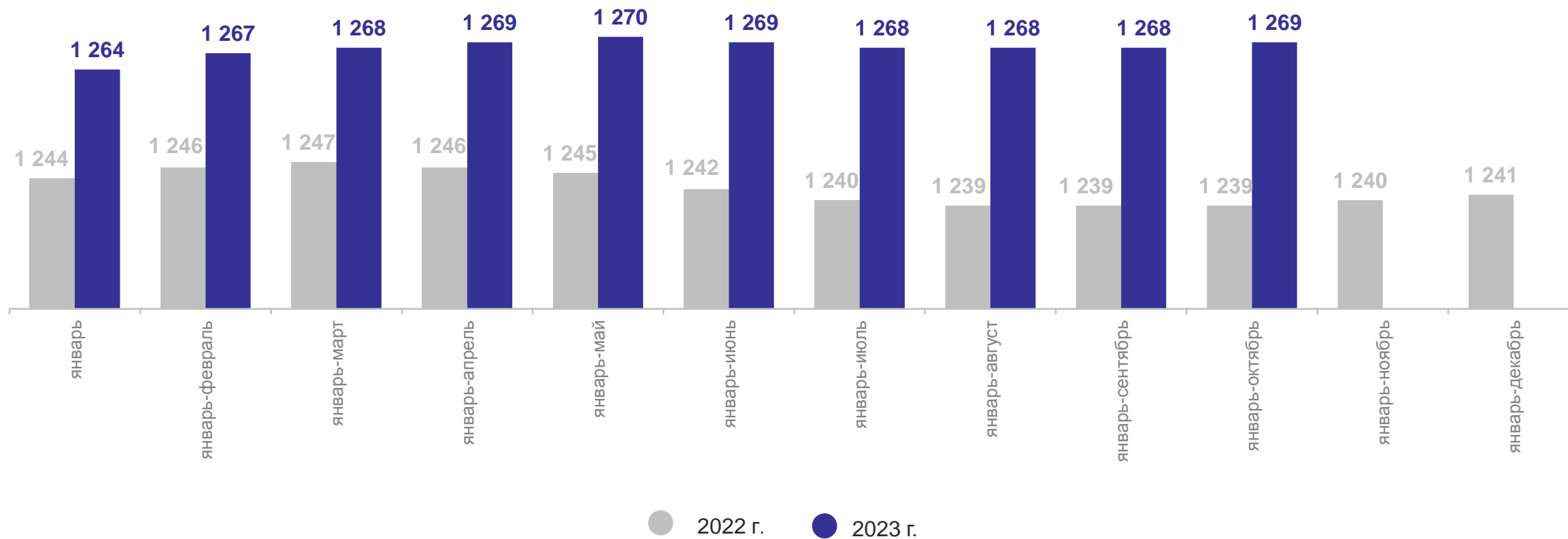
- обрабатывающие производства
- образование
- торговля оптовая и розничная; ремонт автотранспортных средств и мотоциклов
- транспортировка и хранение
- деятельность в области здравоохранения и социальных услуг
- строительство
- другие виды деятельности

*Включая субъекты малого предпринимательства.

ДИНАМИКА СРЕДНЕСПИСОЧНОЙ ЧИСЛЕННОСТИ РАБОТНИКОВ*

ТАТАРСТАНСТАТ

ТЫСЯЧ ЧЕЛОВЕК



*Включая субъекты малого предпринимательства.

ЧИСЛЕННОСТЬ РАБОЧЕЙ СИЛЫ*

в возрасте 15 лет и старше, за август – октябрь 2023 года

ТАТАРСТАНСТАТ

численность рабочей силы

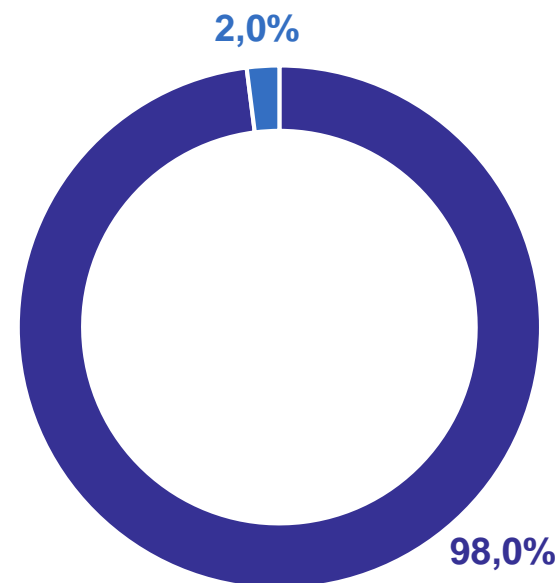
2 069,5 тыс. человек

численность занятых

2 027,6 тыс. человек

численность безработных**

41,9 тыс. человек



● Уровень занятости

● Уровень безработицы

*По данным выборочного обследования рабочей силы.

**По методологии Международной организации труда.

2

Среднемесячная заработная плата



СРЕДНЕМЕСЯЧНАЯ ЗАРАБОТНАЯ ПЛАТА* ПО ВИДАМ ЭКОНОМИЧЕСКОЙ ДЕЯТЕЛЬНОСТИ

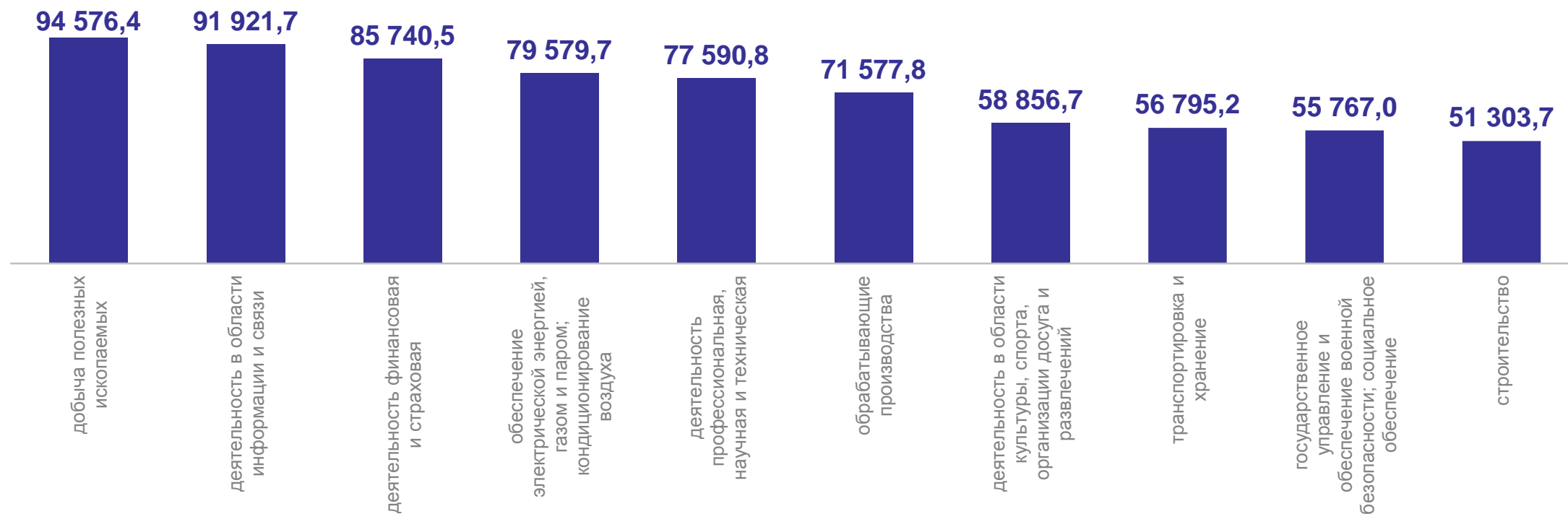
ТАТАРСТАНСТАТ

за январь – октябрь 2023 года

59 525,1 рубля

118,4% к январю – октябрю 2022 г.

113,2% реальная,
к январю – октябрю 2022 г.



*Включая субъекты малого предпринимательства

СРЕДНЕМЕСЯЧНАЯ ЗАРАБОТНАЯ ПЛАТА* ПО ВИДАМ ЭКОНОМИЧЕСКОЙ ДЕЯТЕЛЬНОСТИ

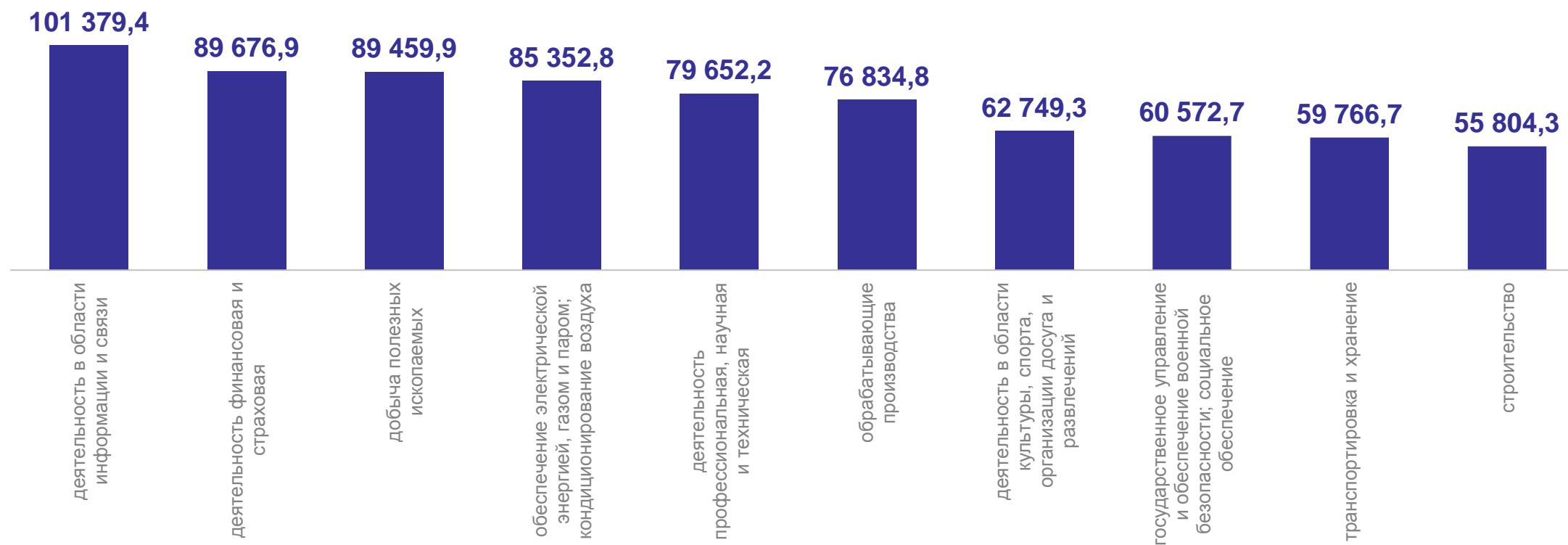
ТАТАРСТАНСТАТ

за октябрь 2023 года

62 459,8 рубля

120,9% к октябрю 2022г.

113,7% реальная,
к октябрю 2022 г.



*Включая субъекты малого предпринимательства

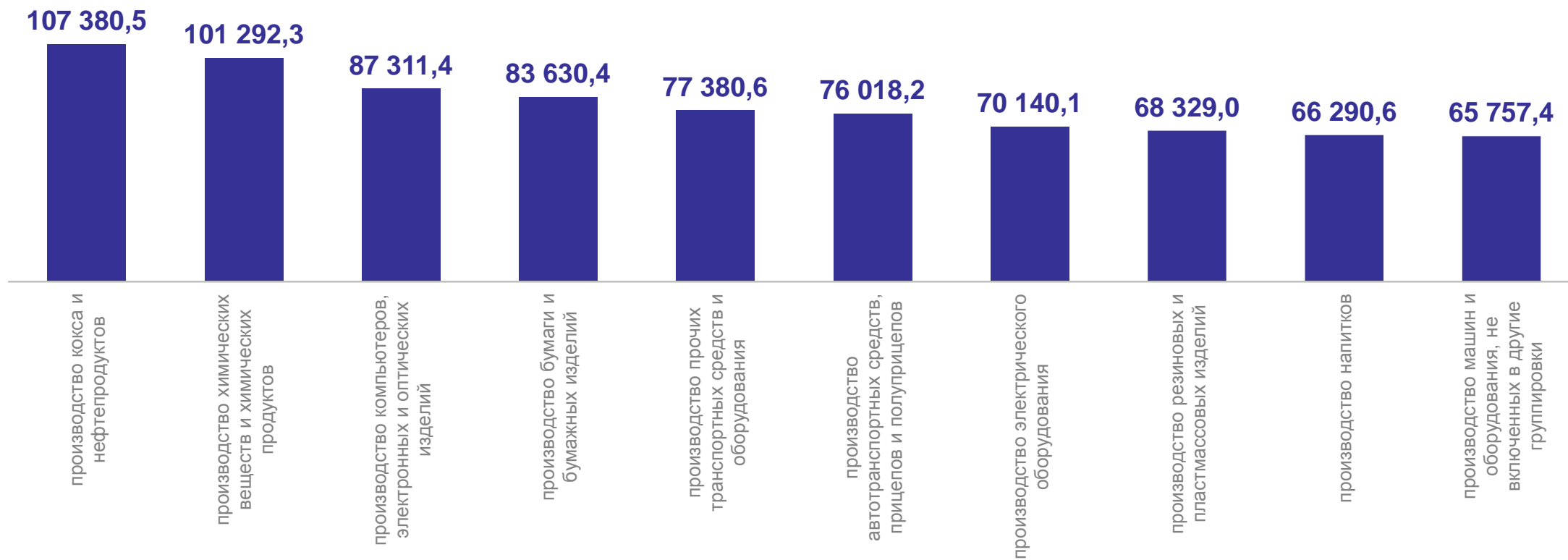
СРЕДНЕМЕСЯЧНАЯ ЗАРАБОТНАЯ ПЛАТА* НА ПРЕДПРИЯТИЯХ ОБРАБАТЫВАЮЩИХ ПРОИЗВОДСТВ

ТАТАРСТАНСТАТ

за январь – октябрь 2023 года

71 577,8 рубля

122,9% к январю – октябрю 2022 г.

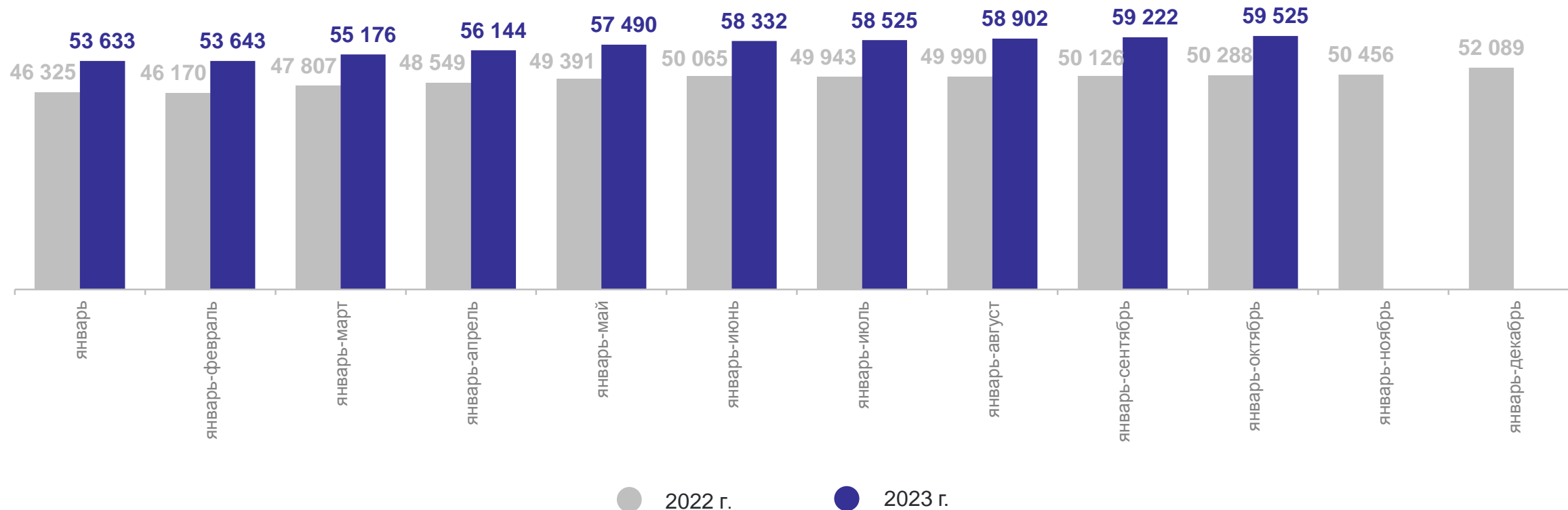


*Включая субъекты малого предпринимательства.

ДИНАМИКА СРЕДНЕМЕСЯЧНОЙ ЗАРАБОТНОЙ ПЛАТЫ*

ТАТАРСТАНСТАТ

рублей

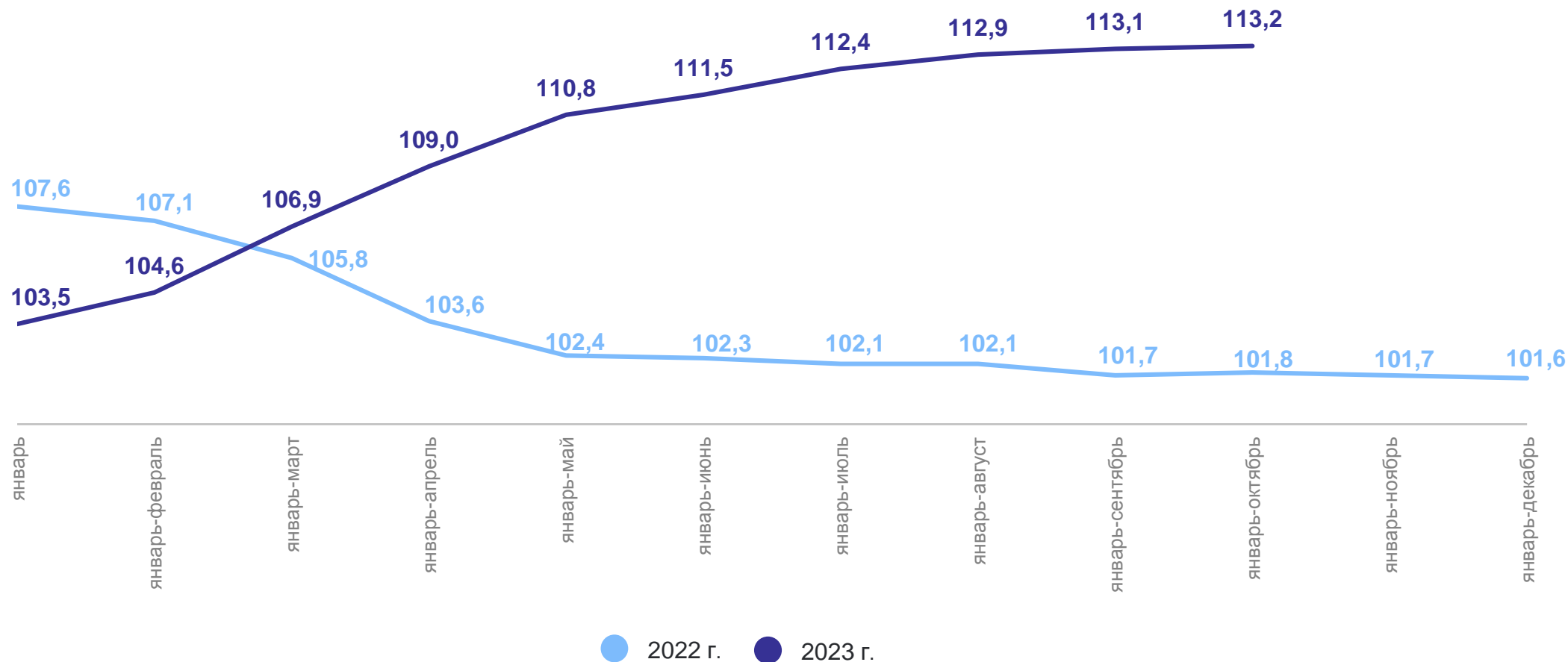


*Включая субъекты малого предпринимательства.

ДИНАМИКА РЕАЛЬНОЙ ЗАРАБОТНОЙ ПЛАТЫ*

ТАТАРСТАНСТАТ

в % к соответствующему периоду предыдущего года



*Включая субъекты малого предпринимательства.

СРЕДНЕМЕСЯЧНАЯ ЗАРАБОТНАЯ ПЛАТА* ПО РЕГИОНАМ ПРИВОЛЖСКОГО ФЕДЕРАЛЬНОГО ОКРУГА

ТАТАРСТАНСТАТ

за январь – октябрь 2023 года

70 728 рубля
в Российской Федерации

52 820 рубля
в ПФО

59 525 рубля
в Республике Татарстан,
лидер в ПФО



4 значение больше, чем по Приволжскому федеральному округу
региона

10 значение меньше, чем по Приволжскому федеральному округу
регионов

*Включая субъекты малого предпринимательства.